


Perlen-Osterstrauch-Deko selber basteln


Eine schöne Alternative zum klassischen Eier auspusten habe ich hier für Dich zusammengestellt.




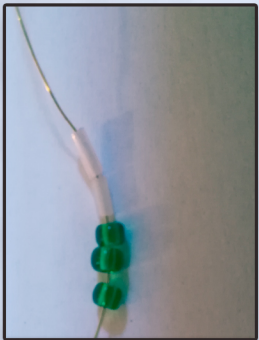
du brauchst:
Basteldraht, eine Scheere und
kleine Perlen in verschiedenen Farben



Schneide dir mit der Scheere ca. 30 cm
von dem Basteldraht ab



Verknote ein Drahtende mit einer
Perle, so dass noch ca 1,5 cm Draht über bleiben



Ziehe die Perlen so auf, wie es Dir gefällt.



Nach ca. 12 cm hast du eine
Hühnerei Größe erreicht. Biege
den Draht zu einem oval und
verdrehe die Enden. Forme aus
dem restlichen Draht eine Schlaufe.
Fertig ist dein Perlenei.

